



BANQUE DE LA RÉPUBLIQUE D'HAÏTI

Économie en Graphes



SEPTEMBRE 2017

www.brh.net

Table des Matières



BANQUE DE LA RÉPUBLIQUE D'HAÏTI

www.brh.net

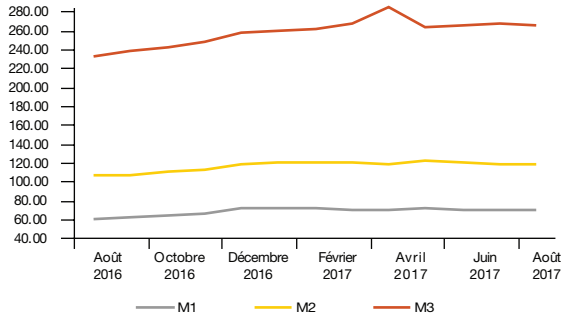
Économie en Graphes

- 2 Secteur monétaire**
(Sources: BRH)
- 8 Finances Publiques**
(Sources: BRH / MEF)
- 9 Secteur Réel**
(Sources: IHSI / BRH / EDH / ADIH)
- 12 Secteur Externe**
(Sources: BRH / AGD)

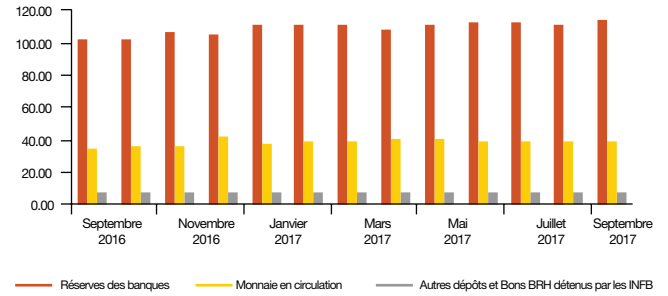
SIGLES UTILISÉS

ADIH	Association Des Industries d'Haïti
AGD	Administration Générale des Douanes
BRH	Banque de la République D'Haïti
EDH	Électricité D'Haïti
ÉU	États-Unis d'Amérique
IHSI	Institut Haïtien de Statistique et d'Informatique
MEF	Ministère de l'Économie et des Finances
Max.	Maximum
Min.	Minimum

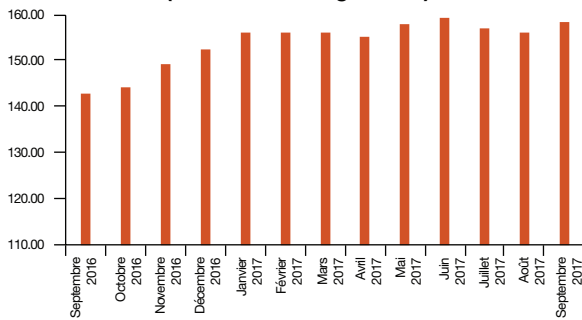
**Agrégats M1, M2, M3
(en milliards de gourdes)**



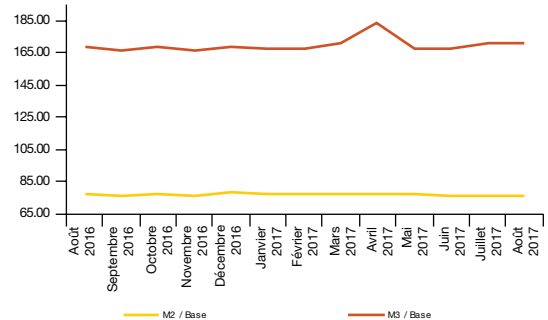
**Contreparties de la base monétaire
(en milliards de gourdes)**



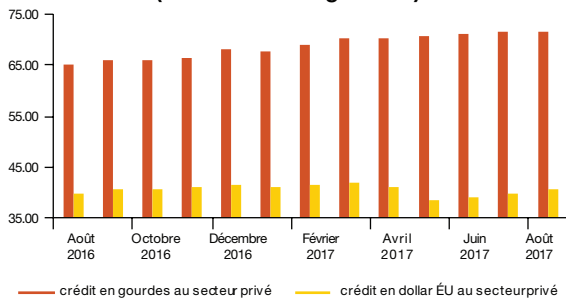
**Base Monétaire
(en milliards de gourdes)**



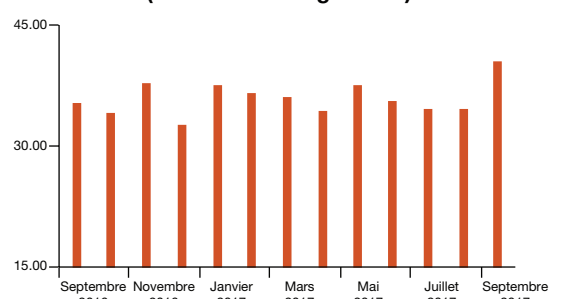
**Multiplicateur de M2 et M3 en % de
la Base monétaire**



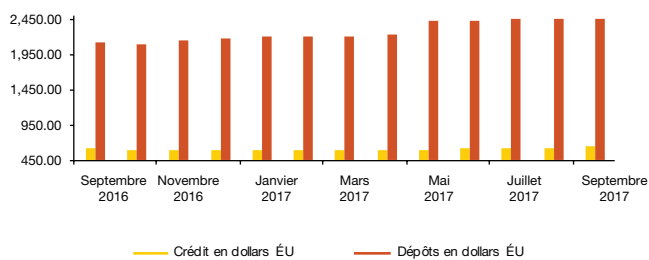
**Crédit au secteur privé
(en milliards de gourdes)**



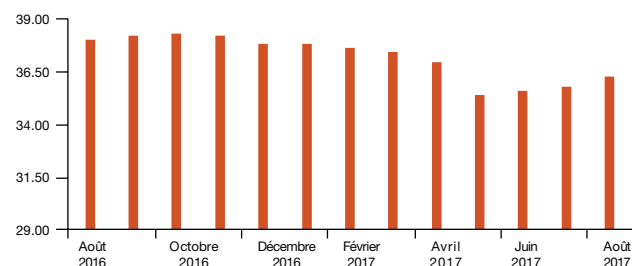
**Crédit net au Secteur Public
(en milliards de gourdes)**



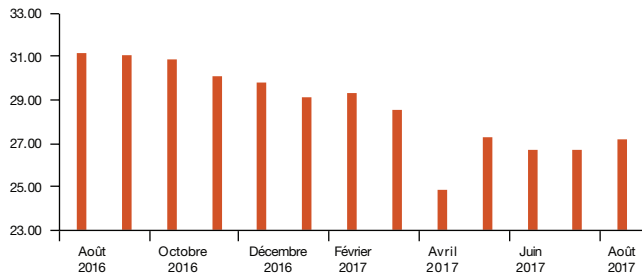
**Dépôts et Crédits en dollars
(en millions de dollars EU)**



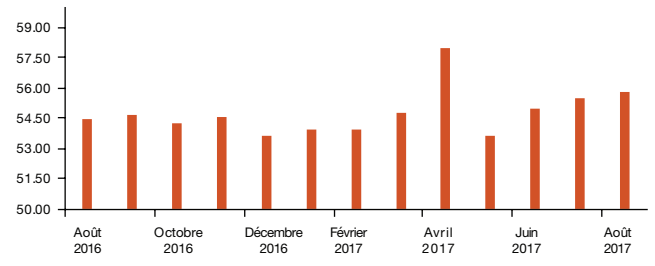
**Ratio Crédit en dollar / Crédit total
(en %)**



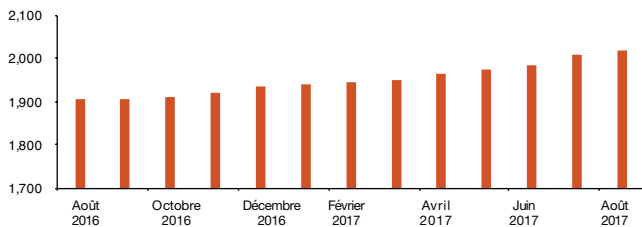
**Ratio Crédit dollars / Dépôts dollars
(en %)**



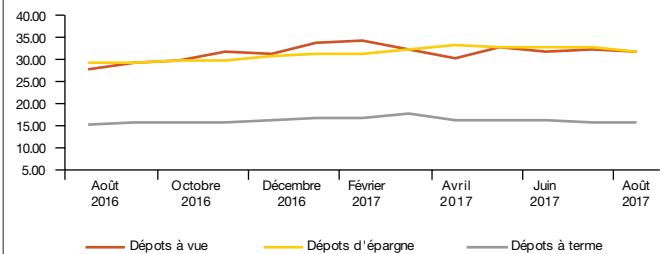
**Ratio Dépôts dollars / M3
(en %)**



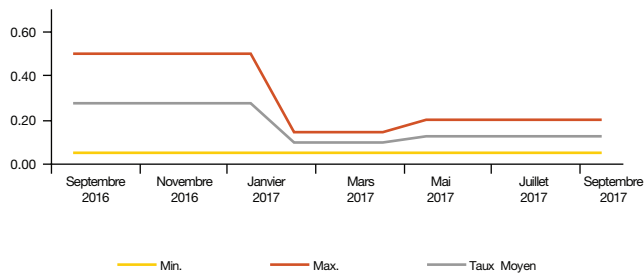
**Nombre de comptes de dépôts
dans les Banques commerciales
(en milliers d'unités)**



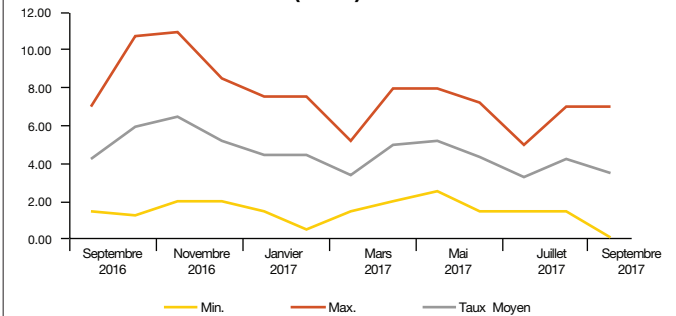
**Types de dépôts
(en milliards de gourdes)**



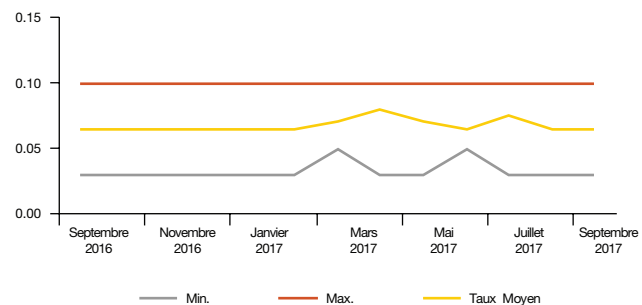
**Taux d'intérêt sur les dépôts d'épargne en gourdes
(en %)**



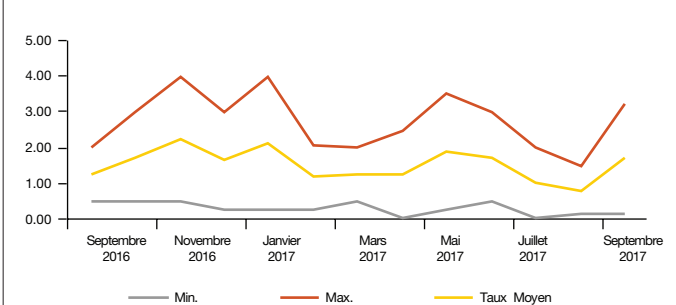
**Taux d'intérêt sur les dépôts à terme en gourdes
(en %)**



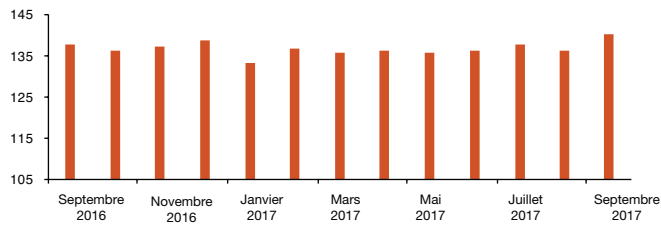
**Taux d'intérêt sur les dépôts d'épargne en dollars
(en %)**



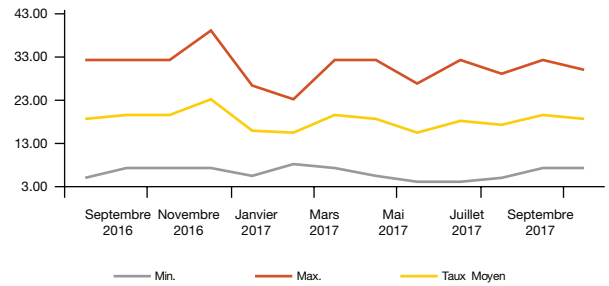
**Taux d'intérêt sur les dépôts à terme en dollars
(en %)**



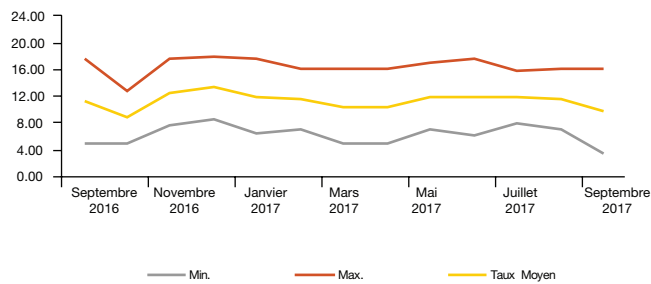
Nombre de comptes de prêts consentis par les Banques commerciales (en milliers d'unités)



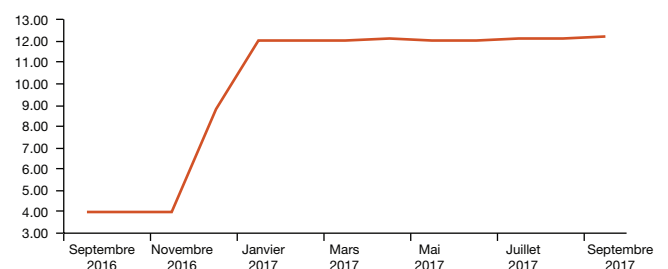
Taux d'intérêt sur les prêts en gourdes (en %)



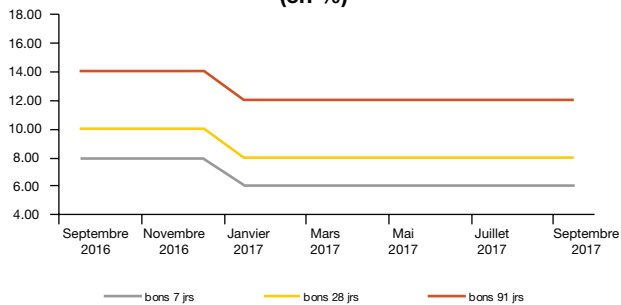
Taux d'intérêt sur les prêts en dollars (en %)



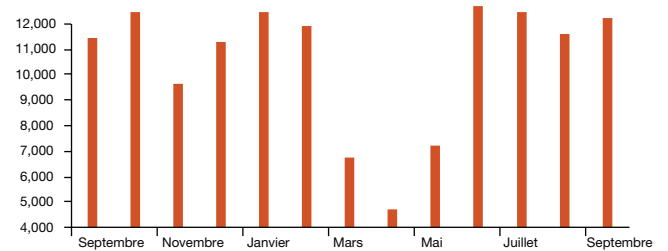
Taux d'intérêt Interbancaire (en %)



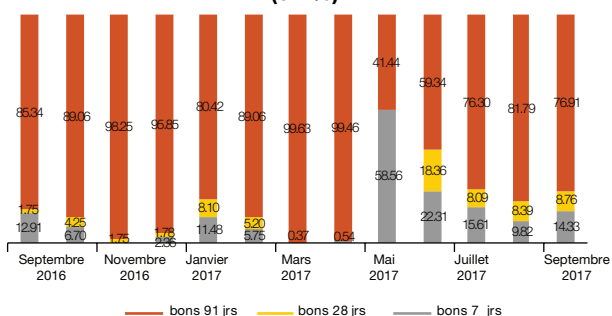
Taux d'intérêt sur les bons BRH (en %)



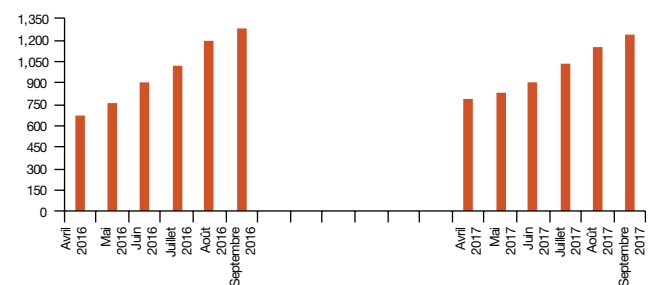
Encours des bons BRH (en millions de gourdes)




Composition de l'encours des bons (en %)



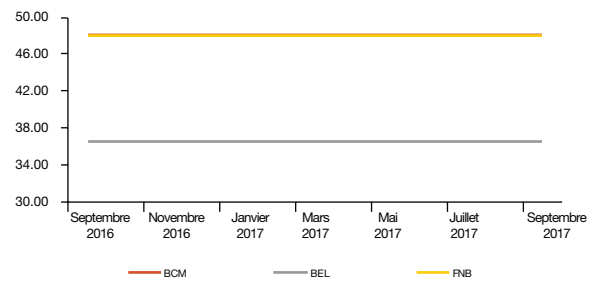
Dépenses d'intérêt sur les bons BRH (en millions de gourdes)



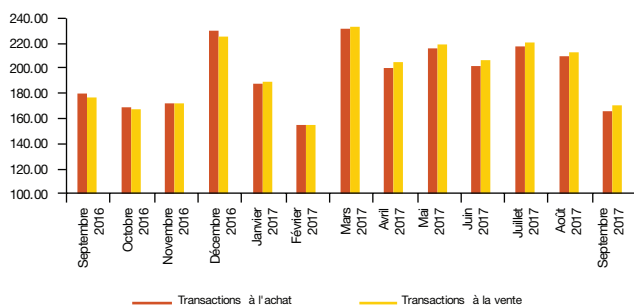
Coefficients de réserves obligatoires sur les passifs en gourdes (en %)



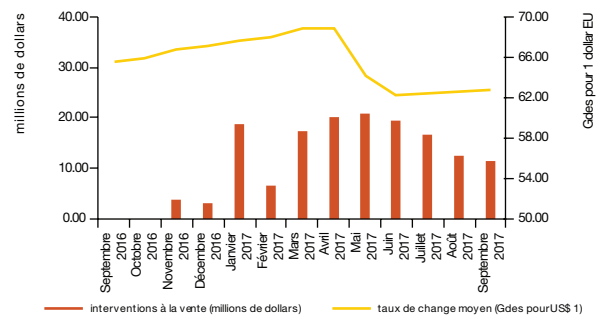
Coefficients de réserves obligatoires sur les passifs en devises (en %)



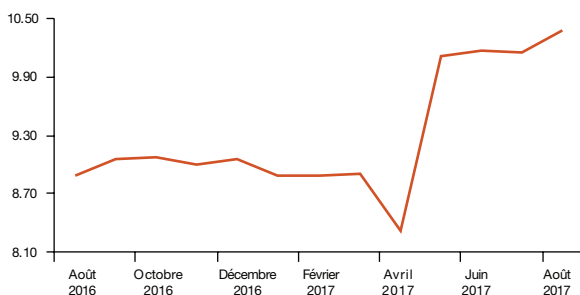
Transactions sur le marché formel des changes en volume (en millions de dollars EU)



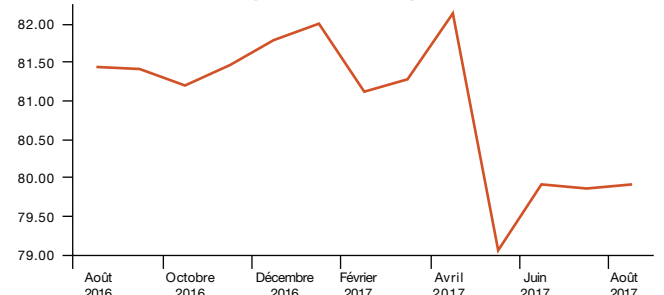
Interventions BRH et taux de change



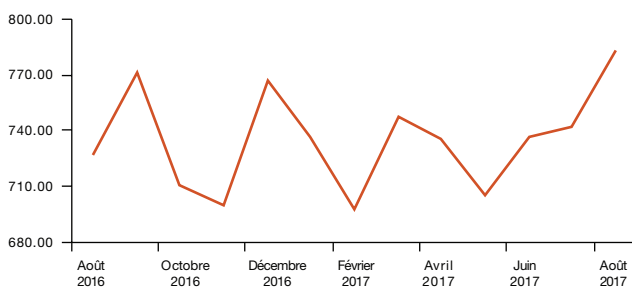
Avoirs des actionnaires (en % de l'actif)



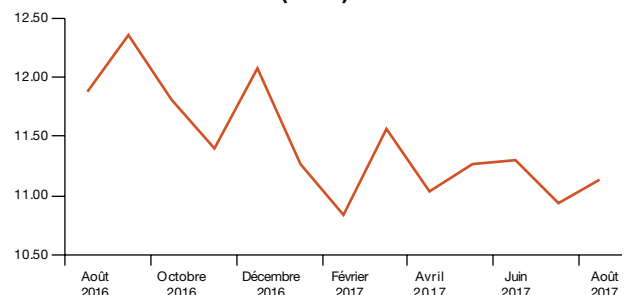
Dépôts (en % de l'actif)



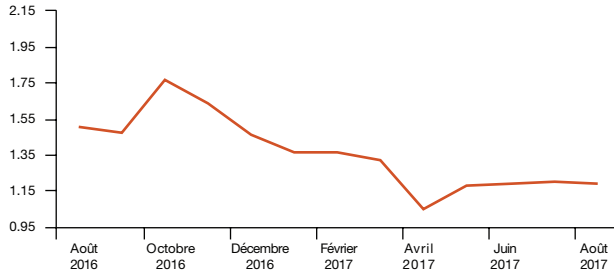
Revenus nets d'intérêts (en millions de gourdes)



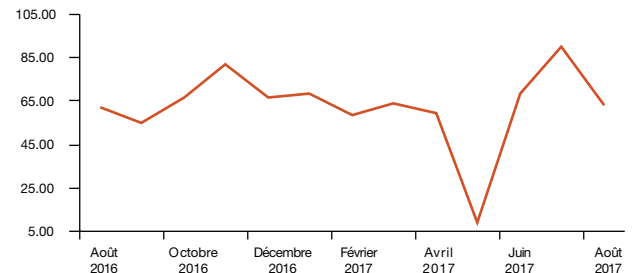
Rendement moyen des prêts (en %)



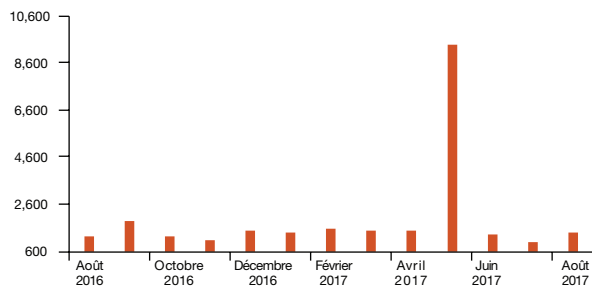
**Rémunération moyenne des dépôts
(en %)**



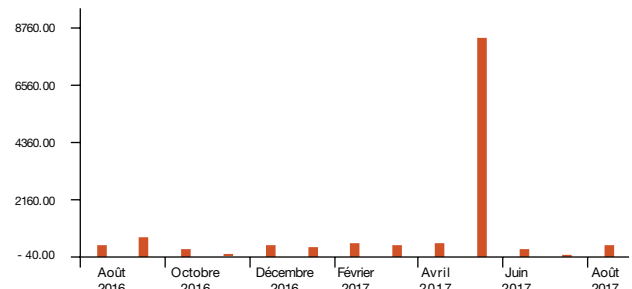
**Dépenses d'exploitation
(en % du produit net bancaire)**



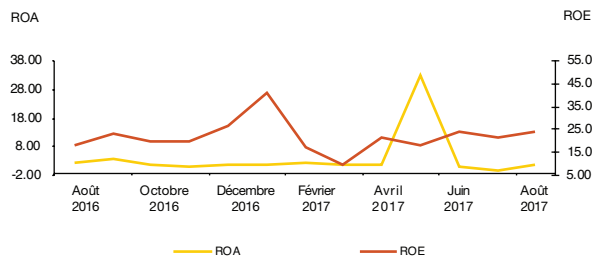
**Produit net bancaire
(en millions de gourdes)**



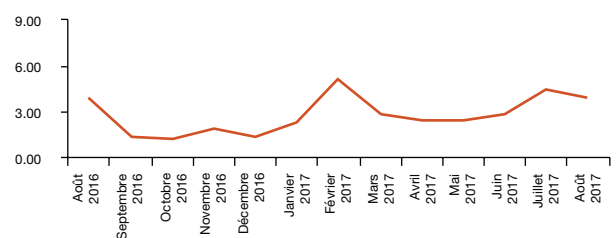
**Bénéfice net du système bancaire
(en millions de gourdes)**



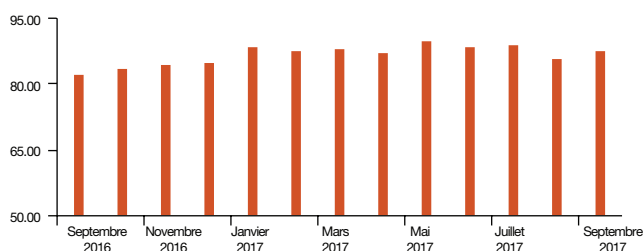
**Rendement de l'actif (ROA) et rendement de l'avoir
des actionnaires (ROE) du système bancaire
(en %)**



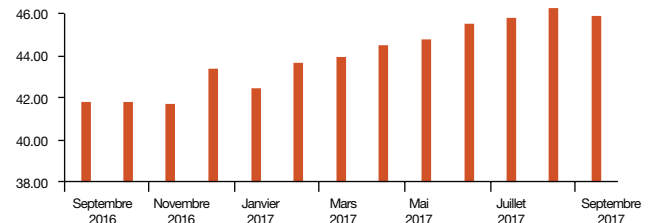
**Prêts improductifs bruts
(en % de l'avoir des actionnaires
du système bancaire)**



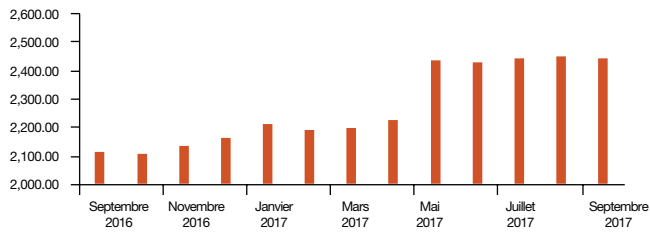
**Dépôts en gourdes
(en milliards de gourdes)**



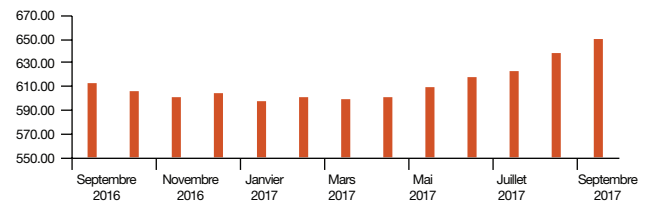
**Crédit en gourdes
(en milliards de gourdes)**



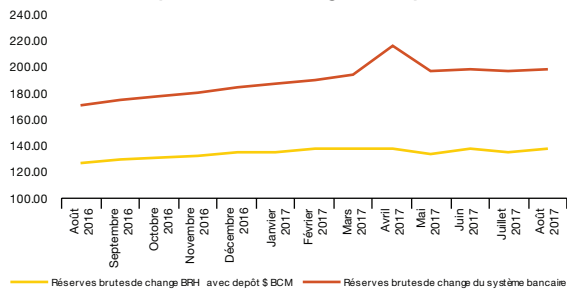
Dépôts en dollars
(en millions de dollars ÉU)



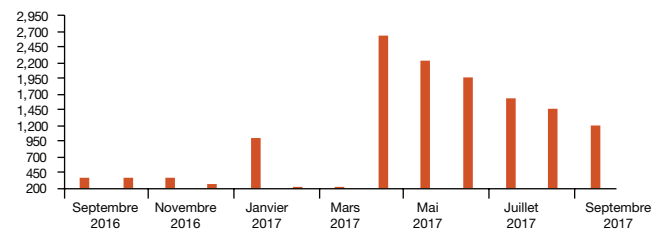
Crédit en dollars
(en millions de dollars ÉU)



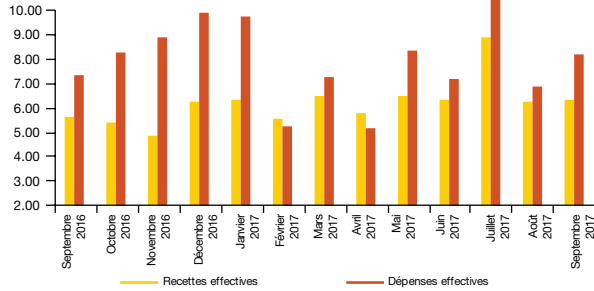
Réserves de change brutes de la BRH
et du système bancaire
(en milliards de gourdes)



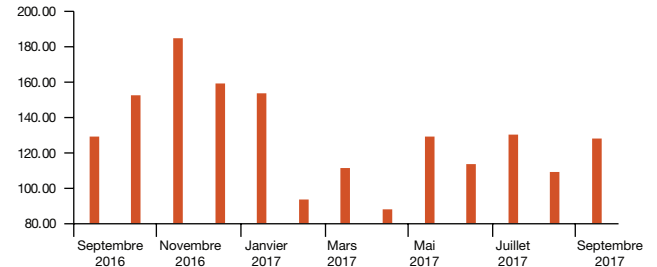
Prêts Interbancaires
(en millions de gourdes)



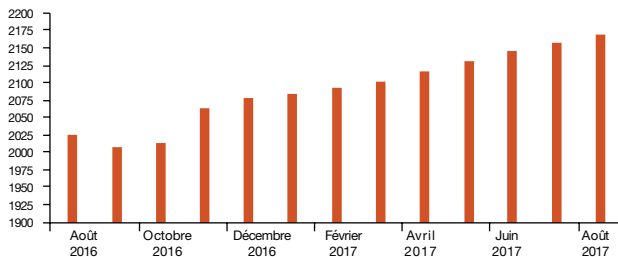
Recettes et Dépenses publiques (en milliards de gourdes)



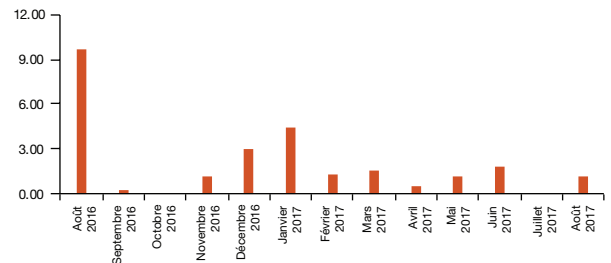
Ratio Dépenses effectives / Recettes effectives en %



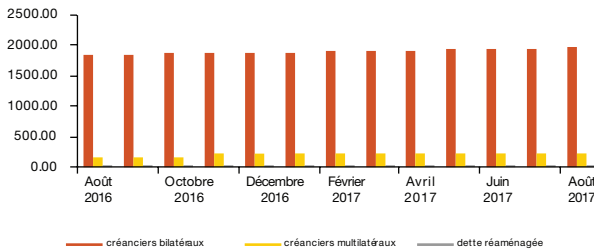
Encours de la dette externe (en millions de dollars EU)



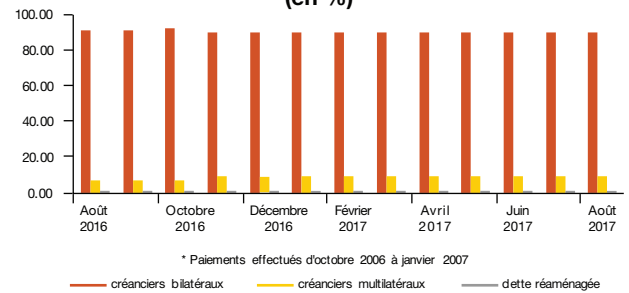
Service de la dette publique (principal et intérêts) (en millions de dollars EU)



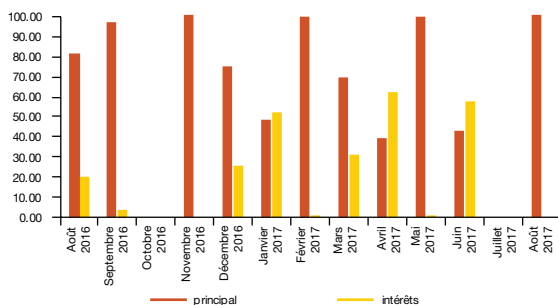
Dette externe du secteur public par type de créanciers (en millions de dollars EU)



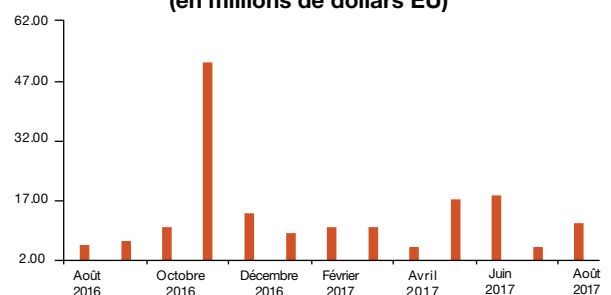
Dette externe du secteur public par type de créanciers (en %)



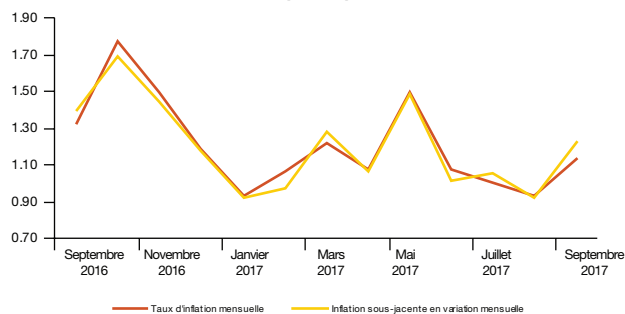
Service de la dette (en % de ses composantes)



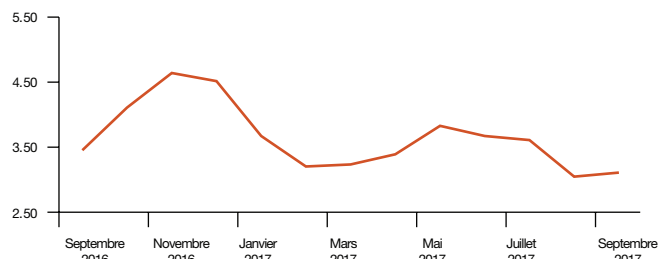
Débours effectués sur les prêts par les organismes internationaux (en millions de dollars EU)



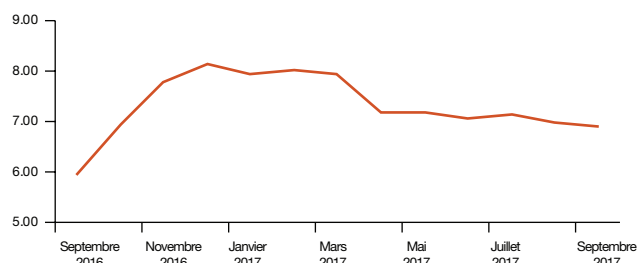
**Taux d'inflation mensuelle
(en %)**



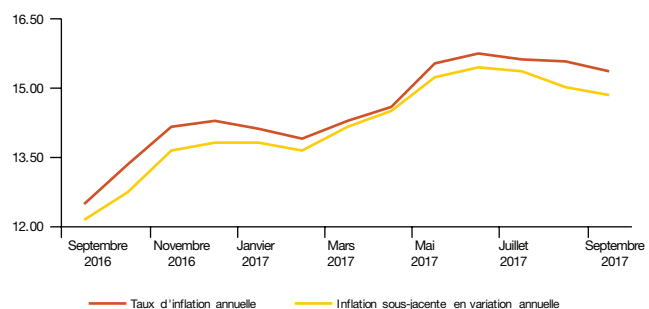
**Taux d'inflation à trois mois
(en %)**



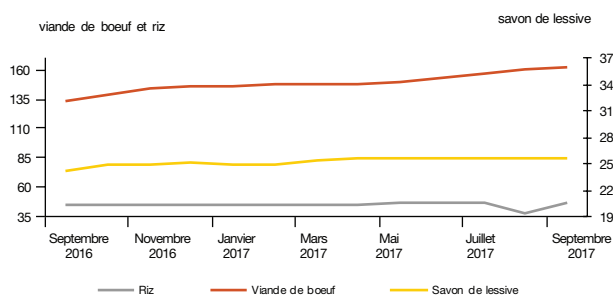
**Taux d'inflation à six mois
(en %)**



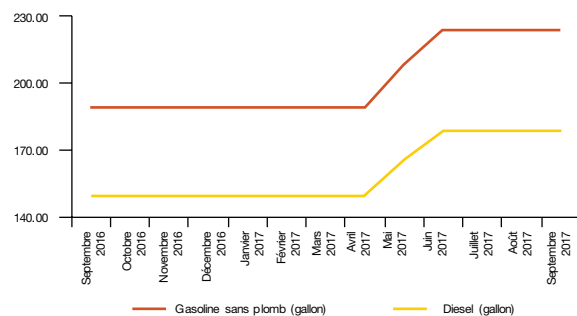
**Taux d'inflation annuelle
(en %)**



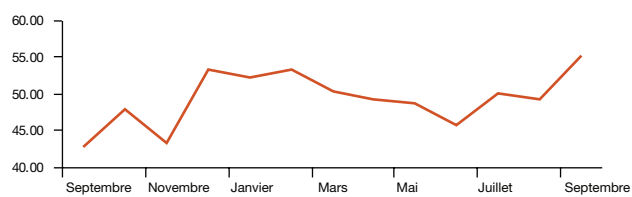
**Prix moyen de détail de certains produits
(en gourdes)**



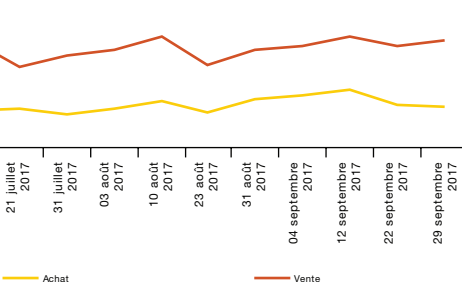
**Prix moyen à la pompe des principaux produits pétroliers
et dérivés sur le marché local (en gourdes)**



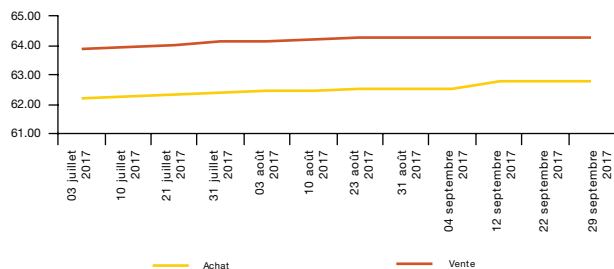
**Prix du baril de pétrole Brent
sur le marché International
(en dollars ÉU)**



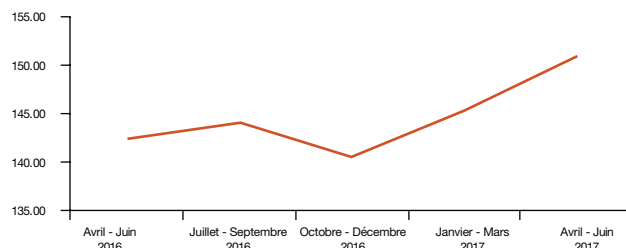
**Taux de change moyen sur le marché bancaire
(gourdes pour 1dollar ÉU)**



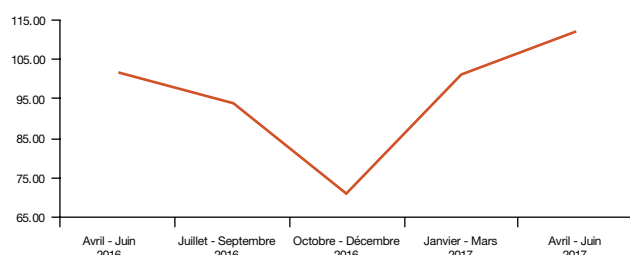
**Taux de change moyen (marché informel)
(gourdes pour 1 dollar EU)**



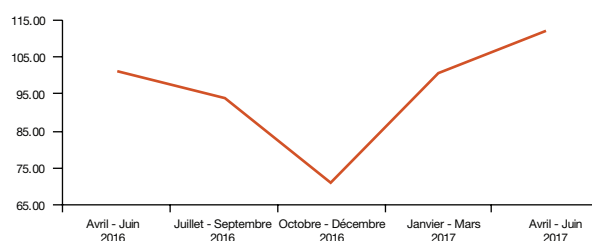
**Indicateur Conjoncturel d'Activité Economique (ICAE) Global
(2007 - 2008 = 100)**



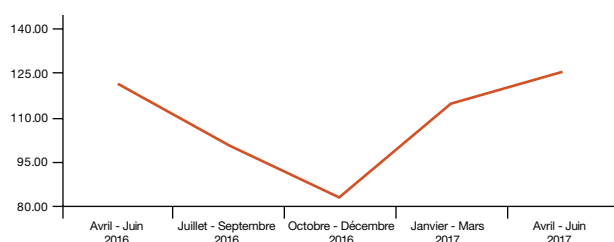
**ICAE du Secteur Primaire
(2007 - 2008 = 100)**



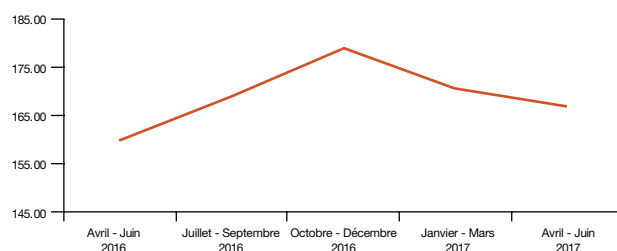
**ICAE de la branche agricole
(2007 - 2008 = 100)**



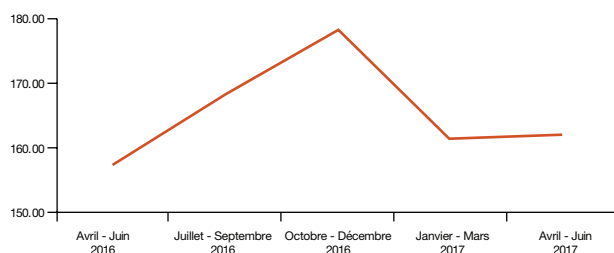
**ICAE de la branche des activités extractives
(2007 - 2008 = 100)**



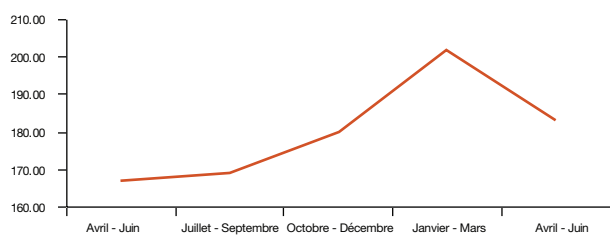
**ICAE du secteur Secondaire
(2007 - 2008 = 100)**



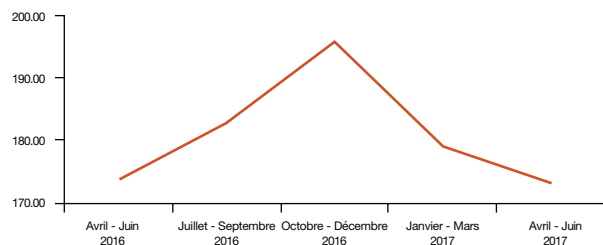
**ICAE des Industries manufacturières
(2007 - 2008 = 100)**



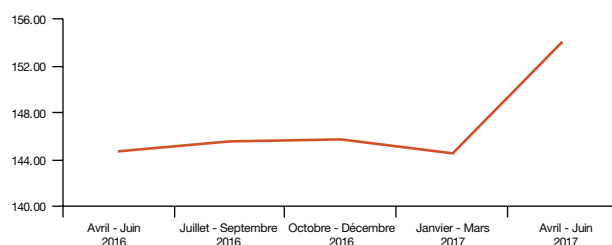
**ICAE de la branche construction
(2007 - 2008 = 100)**



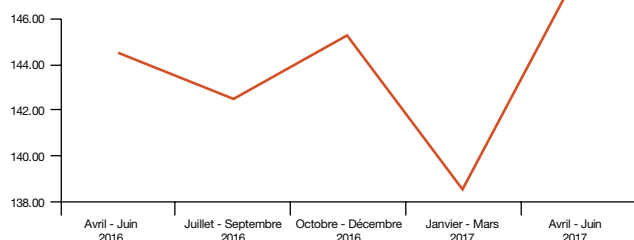
**ICAE de la branche production, distribution et eau
(2007 - 2008 = 100)**



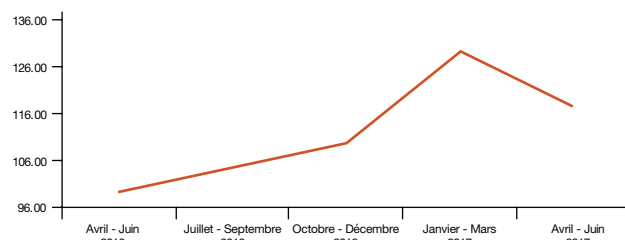
**ICAE du secteur Tertiaire
(2007 - 2008 = 100)**



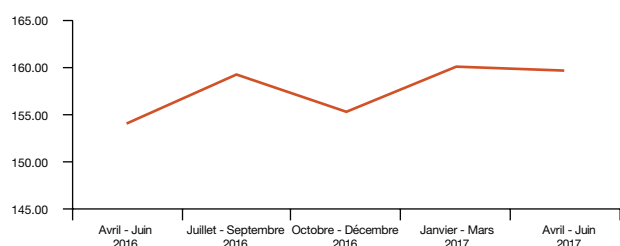
**ICAE de la branche commerce
(2007 - 2008 = 100)**



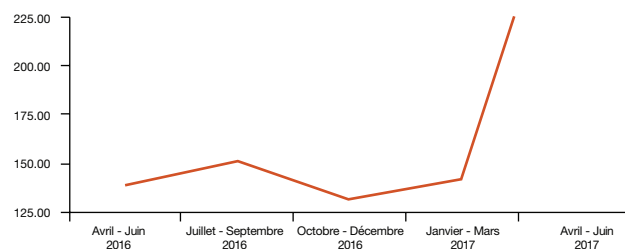
**ICAE de la branche restaurant et hôtel
(2007 - 2008 = 100)**



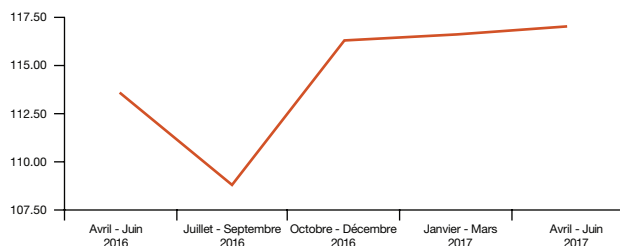
**ICAE de la branche transports et communication
(2007 - 2008 = 100)**



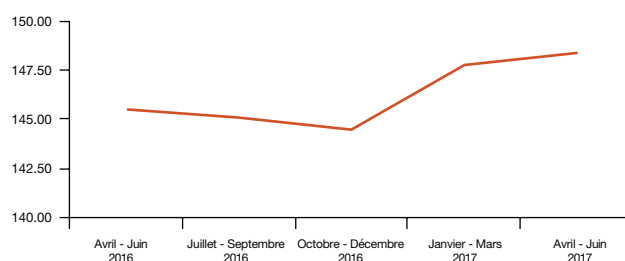
**ICAE des activités d'intermédiation financière
(2007 - 2008 = 100)**



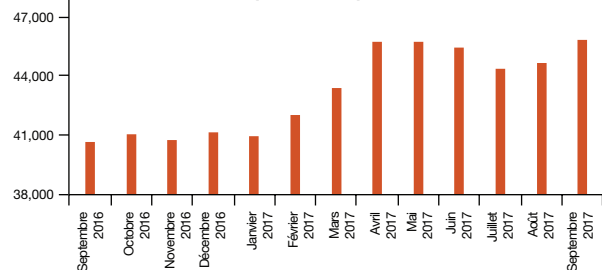
**ICAE de la branche des autres services marchands
(2007 - 2008 = 100)**



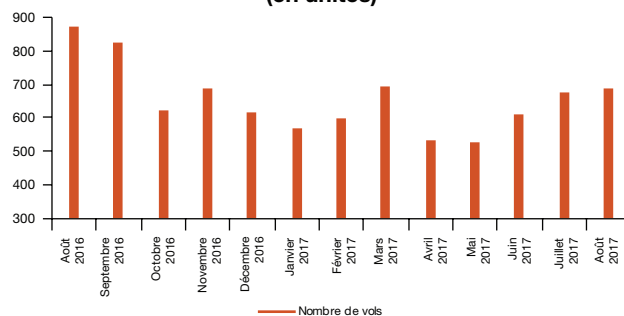
**ICAE de la branche des services non marchands
(2007 - 2008 = 100)**



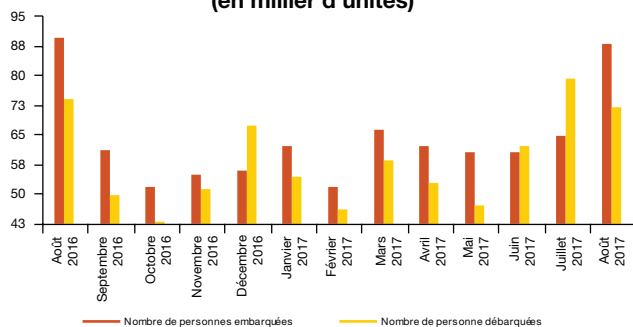
**Emploi dans le secteur de la sous-traitance
(en unités)**



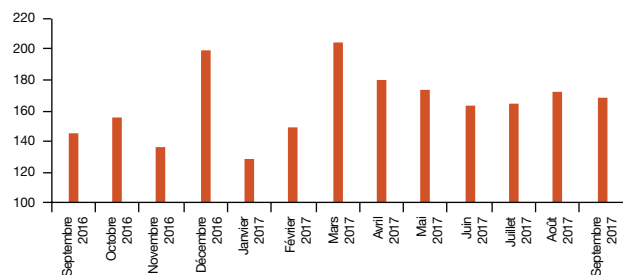
**Mouvements migratoires aériens internationaux
(en unités)**



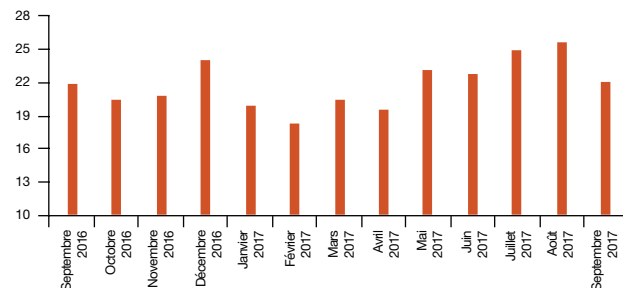
**Mouvements migratoires aériens internationaux
(en millier d'unités)**



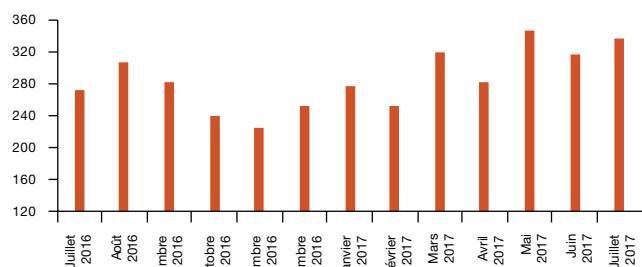
Transferts privés reçus de l'étranger
(en millions de dollars EU)



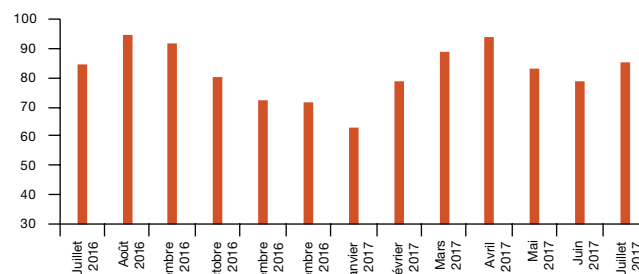
Transferts privés expédiés à l'étranger
(en millions de dollars EU)



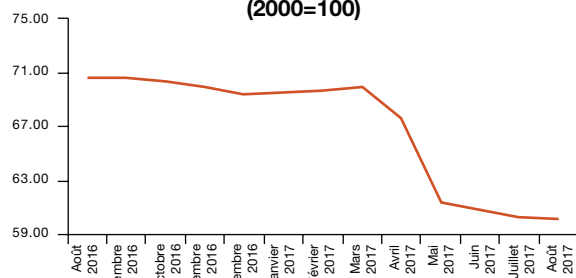
Importations
(en millions de dollars EU)



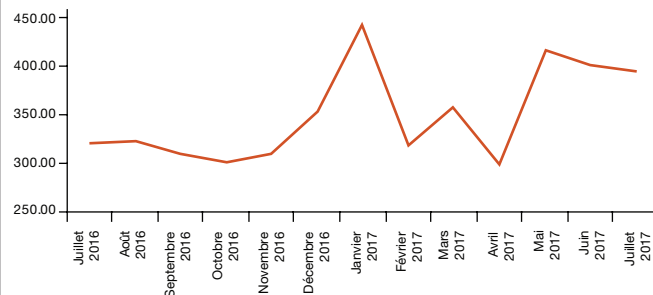
Exportations
(en millions de dollars EU)



Indice du taux de change réel bilatéral
Haïti - Etats-Unis
(2000=100)



Ratio Importations / Exportations
(en %)



Glossaire

Actif total : Ensemble des soldes débiteurs des comptes du bilan, notamment les liquidités, les placements, les prêts et les immobilisations.

Autres revenus : Revenus autres que ceux d'intérêt.

Avoir des actionnaires : Intérêt que les actionnaires possèdent dans une société sous forme, notamment, de capital-actions entièrement payé et de bénéfices non répartis.

Avoirs extérieurs : Moyens de paiement susceptibles d'être acceptés à l'échelon international et dont les autorités monétaires disposent directement soit pour financer les déséquilibres des paiements extérieurs, soit pour corriger les déséquilibres internes en intervenant sur le marché des changes. Les avoirs extérieurs nets comprennent : l'or monétaire, les DTS, la position de réserve au FMI, les avoirs en devises dans les banques à l'étranger et les autres créances.

Base monétaire : Engagements des autorités monétaires prenant la forme de : 1) circulation fiduciaire hors banques, 2) réserves des banques (encaisses détenues en billets et pièces de monnaie par les banques créatrices de monnaie, bons BRH et dépôts obligatoirement ou librement effectués par celles-ci à la Banque Centrale).

BCM: Banques Commerciales

BEL: Banques d'Épargne et de Logement

Crédit au secteur privé : Avoirs détenus par les banques sous forme d'engagements contractés par les entreprises privées non financières, les ménages et les institutions privées sans but lucratif.

Dépenses courantes : Somme des dépenses de consommation et des dépenses de transfert. **Dépôts du secteur privé :** Montant des dépôts reçus par les banques.

Dollar ÉU : Dollar des États-Unis d'Amérique.

Dollarisation : Processus par lequel la monnaie nationale perd progressivement au profit d'une devise étrangère l'une de ses fonctions, notamment celle de réserve de valeur et/ou celle de moyen d'échange.

Entreprises publiques : Unités de production marchande dont l'État contrôle le capital et la gestion.

Filiales non bancaires : Entreprises faisant profession habituelle d'accomplir une ou plusieurs activités assimilables aux opérations de banques.

Glissement annuel : Variation relative du mois de l'année en cours par rapport au même mois de l'année précédente.

Inflation : Hausse continue du niveau général des prix. Le taux d'inflation est mesuré par la variation en pourcentage de l'indice des prix à la consommation.

M1 : Agrégat monétaire qui regroupe tous les moyens de paiement directement utilisables par des agents résidents pour régler les transactions sur les marchés des biens et services. Ces moyens de paiement, émis par la Banque Centrale et les banques commerciales, sont essentiellement la monnaie divisionnaire (pièces), les billets et les dépôts mobilisables par chèques gérés par les banques.

M2 : Agrégat monétaire qui correspond à M1 augmenté des dépôts d'épargne et à terme en gourdes qui sont susceptibles d'être transformés aisément et rapidement en moyens de règlement sans risque important de perte en capital.

M3 : Agrégat monétaire qui s'obtient par la somme de M2 et de tous les dépôts en devises des résidents de l'économie.

MG : Millions de gourdes.

Part de marché : Portion détenue par une banque dans l'actif total, les prêts bruts, les dépôts en gourdes et les dépôts en dollars américains du système bancaire.

Position cambiste de change : Différence entre le total des achats et des ventes de devises durant la période considérée. Elle est dite longue si elle est positive et courte dans le cas contraire. Elle est dite fermée ou équilibrée si elle est nulle.

Prêts improductifs : Prêts dont le principal et les intérêts sont dû et impayés depuis 90 jours ou plus.

Prêts improductifs bruts sur le portefeuille de crédit brut : Ratio de qualité du portefeuille de crédit qui présente les prêts improductifs en pourcentage des prêts totaux.

Prêts improductifs nets sur l'avoir des actionnaires : Ratio qui compare la part des prêts improductifs qui ne sont pas couverts par des provisions pour créances douteuses au coussin de sécurité que représente l'avoir des actionnaires.

Produit net bancaire (PNB) : Ensemble constitué des revenus nets d'intérêts et des autres revenus des banques.

Provisions pour créances douteuses sur les prêts improductifs bruts : Ratio qui indique le niveau de couverture des prêts improductifs par les provisions pour créances douteuses constituées.

Recettes courantes : Somme des recettes internes et des recettes douanières.

Rendement de l'actif (ROA) : Ratio de rentabilité égal au rapport du bénéfice net sur l'actif total moyen.

Rendement de l'avoir des actionnaires (ROE) : Ratio de rentabilité égal au rapport du bénéfice net sur l'avoir moyen des actionnaires.

Revenus net d'intérêt : Différence entre les revenus d'intérêt et les dépenses d'intérêt.

Transferts privés : Envois de fonds des travailleurs émigrés. Les données de flux des transferts privés proviennent d'un échantillon de 9 maisons de transfert déclarantes à la BRH. Selon les estimations du Service d'Économie Internationale de la BRH, cet échantillon représente environ 1/5 des envois de fonds effectués par les travailleurs émigrés.

BANQUE DE LA RÉPUBLIQUE D'HAÏTI

Économie en Graphes

Septembre
2017



Direction Monnaie et Analyse Economique
Angle Rues Pavée et du Qhai / Port-au-Prince, Haïti
Téléphones: (509) 2299-1099 / (509) 2299-1164
Fax: (509) 2299-1192

www.brh.net