

QUELQUES INDICATEURS DU MARCHÉ DES CHANGES & ENCOURS DES OBLIGATIONS BRH



SEMAINE DU 03 au 06 novembre 2020

DIRECTION DES AFFAIRES INTERNATIONALES (DAI)

L'interaction des Banques Centrales avec le public et leur rôle de plus en plus stratégique dans l'évolution de l'économie deviennent déterminants dans la quête d'efficacité des marchés ainsi que dans la gestion et la résolution des crises économiques et financières. A cet égard, la communication tend à devenir un instrument à part entière dans la conduite de la politique monétaire. En Haïti, la BRH a récemment renforcé sa stratégie de communication en vue d'adresser des zones d'inefficacité dans la chaîne de transmission monétaire et de favoriser un meilleur ancrage des anticipations des agents économiques. Fort de ces considérations, la Banque de la République d'Haïti se fait le plaisir de publier des indicateurs supplémentaires relatifs au comportement du marché des changes et aux obligations BRH dans ce contexte de volatilité excessive du taux de change.

L'objectif poursuivi est d'ouvrir progressivement la voie à un degré d'efficacité du marché des changes par la réduction de l'asymétrie d'information. Cette initiative constitue le prolongement des efforts de dissémination des données économiques et financières à travers le site internet et des publications de l'institution. En outre, au-delà des indicateurs économiques traditionnels, les informations relatives à la tarification des différents services financiers offerts par les banques commerciales de la place sont diffusées à travers l'application « BRH mobile », disponible sur les téléphones intelligents.

Sur le marché des changes, l'asymétrie d'information semble alimenter l'impatience du public pour les dollars et, par ricochet, la dépréciation accélérée de la gourde. C'est dans ce contexte que la BRH se propose de publier régulièrement dans les journaux les principaux indicateurs relatifs aux transactions réalisées sur le marché des changes et aux obligations BRH. L'institution espère que cette démarche permettra de renforcer la transparence sur les conditions dans lesquelles s'effectuent les transactions et d'informer le public sur les principales caractéristiques du marché afin qu'il soit en mesure de faire de meilleurs choix en matière d'allocation de portefeuille.

Opérations des Banques commerciales

Achats et Ventes de dollars

03 au 06 novembre 2020

Banques	Achat USD			Banques	Vente USD			vente moyen d'un dollar	Spread	Gains de change estimés (HTG)
	Montants	Parts de marché en %	Taux d'achat Moyen d'un dollar		Montants	Parts de marché en %	Taux d'achat Moyen d'un dollar			
Unibank	20,727,355.19	36.07%	63.8441	Unibank	19,854,753.17	36.11%	66.4415	2.5974	51,570,735.88	
Sogebank	14,574,968.63	25.36%	63.5837	Sogebank	14,636,198.74	26.62%	65.5827	1.9990	29,257,761.28	
BUH	8,433,980.83	14.68%	62.7994	Capital Bank	7,881,062.87	14.33%	64.2288	1.3914	10,965,710.88	
Capital Bank	7,427,447.64	12.93%	62.8374	BUH	6,446,772.32	11.73%	63.7419	0.9425	6,076,082.91	
BNC	2,728,261.35	4.75%	61.7088	BNC	2,728,261.35	4.96%	62.8705	1.1617	3,169,421.21	
Citibank	2,394,658.03	4.17%	62.0731	Citibank	2,394,658.48	4.36%	62.9832	0.9101	2,179,378.68	
Sogebel	769,279.27	1.34%	62.4303	Sogebel	769,239.01	1.40%	63.9551	1.5248	1,172,935.64	
BPH	409,755.47	0.71%	61.3208	BPH	268,159.72	0.49%	62.5584	1.2376	331,874.47	
Total	57,465,706.41	100%	63.2901		54,979,105.66	100%	65.2241	1.9340	65,002,473.85	

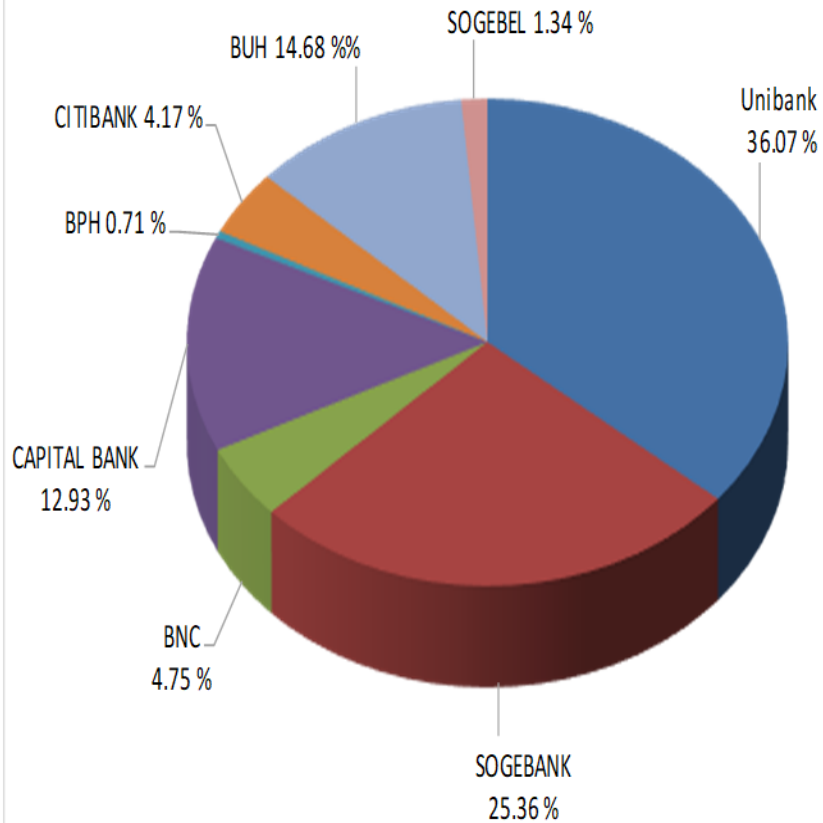
*** Spread, c'est la différence entre le taux de vente moyen et le taux d'achat moyen bancaire. Spread = Taux de vente moyen - Taux d'achat moyen bancaire.

*** Gain de change = Spread bancaire * volume total de vente bancaire.

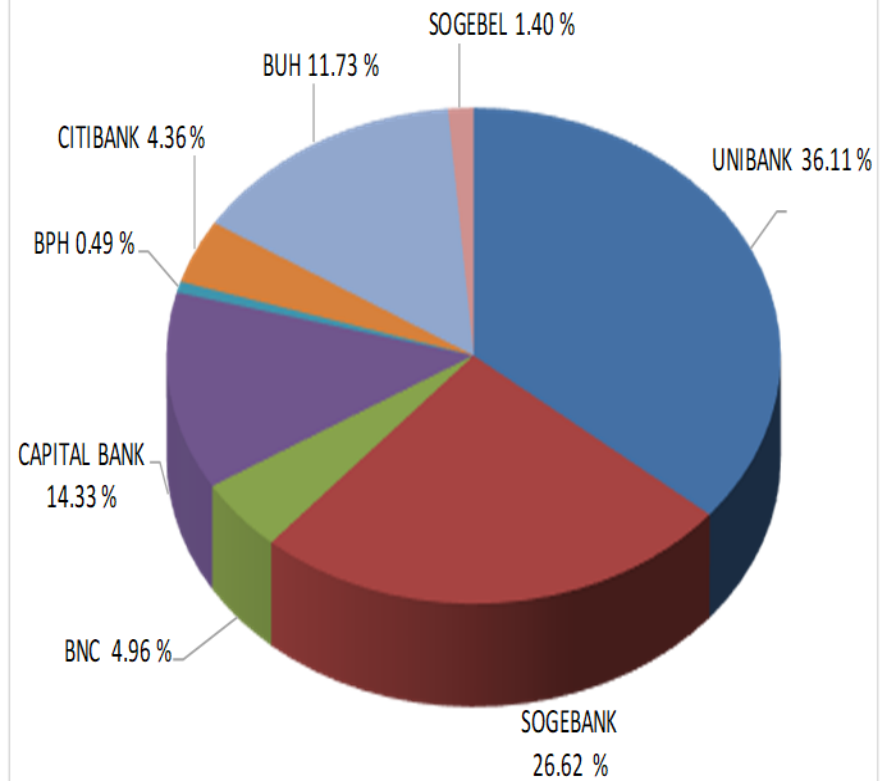
OPERATIONS DES BANQUES COMMERCIALES

03 au 06 novembre 2020

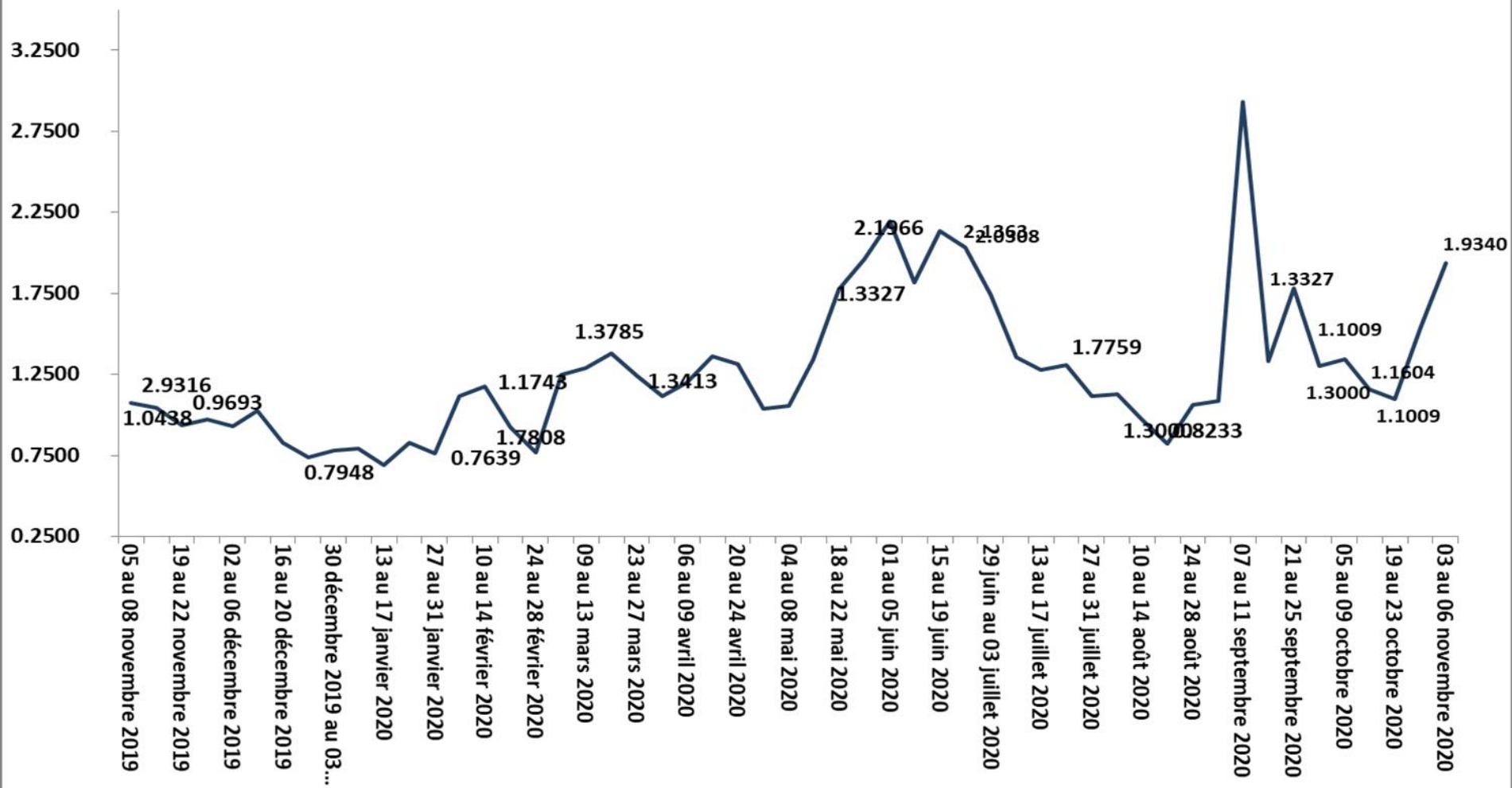
Parts de marché en % du total des ventes



Parts de marché en % du total des achats



Evolution du Spread moyen bancaire Fréquence hebdomadaire 03 novembre 2019 au 06 novembre 2020



SEMAINE ALLANT DU 3 AU 6 NOVEMBRE 2020

	Taux Achat	Taux Vente	Date Révision	Centimes/Révision A	Centimes/Révision V	Fréquence Révision
SOGEBANK	60.50	62.75	3-Nov-20	0.00	0.00	0
	60.50	62.75	6-Nov-20	0.00	0.00	
UNIBANK	61.50	62.50	3-Nov-20	0.00	0.00	0
	61.50	62.50	6-Nov-20	0.00	0.00	
BNC	61.00	62.50	3-Nov-20	0.00	0.00	1
	61.50	62.50	4-Nov-20	0.50	0.00	
	61.50	62.50	6-Nov-20	0.00	0.00	
CITIBANK	61.00	62.50	3-Nov-20	0.00	0.00	1
	61.50	63.00	30-Oct-20	0.50	0.50	
CAPITAL BANK	61.50	62.50	3-Nov-20	0.00	0.00	0
	61.50	62.50	6-Nov-20	0.00	0.00	
BPH	60.50	62.50	3-Nov-20	0.00	0.00	0
	60.50	62.50	6-Nov-20	0.00	0.00	
BUH	60.75	62.50	3-Nov-20	0.00	0.00	0
	60.75	62.50	6-Nov-20	0.00	0.00	
SOGEBEL	60.50	62.75	3-Nov-20	0.00	0.00	0
	60.50	62.75	6-Nov-20	0.00	0.00	

A) ENCOURS DES OBLIGATIONS BRH AU 06 NOVEMBRE 2020 PAR INTERMEDIAIRE

	Obligations 91 jours	Obligations 182 jours	Obligations 364 jours	TOTAL
BNC	1,097,640,025.83			1,097,640,025.83
PROFIN	1,266,710,132.98	5,300,251.12	1,000,000.00	1,273,010,384.10
SOGEBANK	536,449,842.92	13,193,292.13	242,633.66	549,885,768.71
CAPITAL BANK	111,619,356.67			111,619,356.67
BUH	100,607,353.67	31,547,573.58	30,559,156.84	162,714,084.09
SOGEBEL	23,643,088.30	13,238,959.47	5,681,011.04	42,563,058.81
TOTAL	3,136,669,800.37	63,280,076.30	37,482,801.54	3,237,432,678.21

B) ENCOURS DES OBLIGATIONS AU 06 NOVEMBRE 2020 PAR ACTEUR

	Obligations 91 jours	Obligations 182 jours	Obligations 364 jours	TOTAL
MENAGES	2,478,678,124.35	48,280,076.30	36,592,230.53	2,563,550,431.18
ENTREPRISES COMMERCIALES	449,513,939.79	15,000,000.00	890,571.01	465,404,510.80
ENTREPRISES DE SERVICE	208,477,736.23			208,477,736.23
TOTAL	3,136,669,800.37	63,280,076.30	37,482,801.54	3,237,432,678.21

Taux d'achat moyen d'une banque : Le taux d'achat moyen d'une banque résulte d'une moyenne pondérée des différents taux d'achat de cette banque par les volumes d'achat correspondants. Les produits gourdes ainsi obtenus sont additionnés et divisés par l'effectif total d'achat de dollars de cette banque.

Taux de vente moyen d'une banque : Le taux de vente moyen d'une banque résulte d'une moyenne pondérée des différents taux de vente de cette banque par les volumes de vente correspondants. Les produits gourdes ainsi obtenus sont additionnés et divisés par l'effectif total de vente de dollars de cette banque.

Spread : Ecart entre le taux moyen de vente et le taux moyen d'achat . Le spread peut être positif, négatif ou nul.

Gain de change estimé : Produit du spread positif et du total des ventes. C'est le bénéfice réalisé par une banque sur les opérations de change.

Révision des taux affichés : Relevé des modifications journalières des taux affichés par les banques (nombre de fois que les taux affichés ont été révisés par les banques).

Part de marché : Ratio des opérations (achats ou ventes) d'une banque sur le total des opérations du système bancaire. Elle permet à une banque de se situer sur le marché, de connaître sa position. Par définition, la somme des parts de marché des différentes banques est égale à 100 %.

