



**Banque de la République d'Haïti**



**Note mensuelle d'inflation**

**Décembre 2021**

## **Table des matières**

I.- Introduction.....	2
II.- Évolution de l'inflation globale en décembre 2021.....	2
III.- Évolution des principales fonctions de consommation en décembre 2021.....	3
IV.- Évolution de l'inflation selon l'origine des produits et les régions géographiques du pays .....	5
V.- Évolution de l'inflation sous-jacente.....	5
VI.- Facteurs explicatifs de l'évolution de l'inflation mensuelle en décembre 2021.....	6
VII.- Prévisions d'inflation.....	7

## I.- Introduction

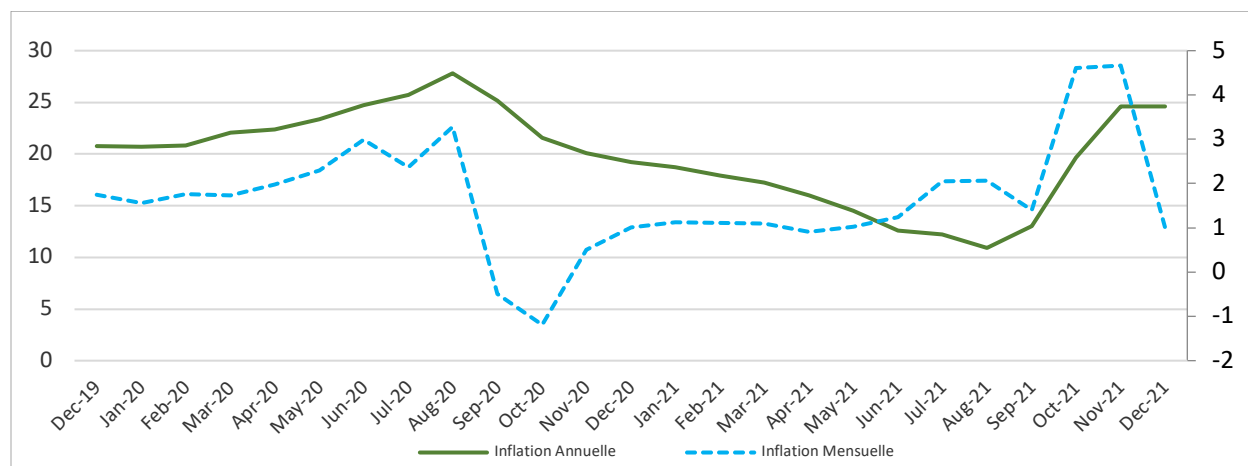
Cette note analyse l'évolution de l'Indice des Prix à la Consommation (IPC) en Haïti au cours du mois de décembre 2021. Elle apporte quelques éléments explicatifs permettant de comprendre les facteurs qui influencent la variation mensuelle de l'IPC et inclut des prévisions pour les trois prochains mois.

## II.- Évolution de l'inflation globale en décembre 2021

En décembre 2021, l'indice des prix à la consommation (IPC) a été estimé à 199,5 contre 197,5 le mois précédent. Ainsi, après s'être établie à 4,6 % et 4,7 % en octobre et en novembre 2021 respectivement, l'inflation mensuelle a décéléré de 3,7 points de pourcentage en décembre 2021 pour se chiffrer à 1 %. Cependant, en glissement annuel, elle a poursuivi sa tendance à la hausse en s'inscrivant à 24,7 % contre 24,6 % le mois antérieur.

Par ailleurs, le taux d'inflation mensuel cumulé sur les trois premiers mois de l'exercice 2021-2022 s'est porté à 10,3 % contre 0,3 % sur la même période un an plus tôt. Prise en moyenne mensuelle, l'inflation s'est établie à 3,4 % sur la période allant d'octobre à décembre 2021 contre 0,1 % au cours de la même période de l'exercice antérieur. En dépit de la hausse qui caractérise l'évolution des prix à travers le monde, ce taux d'inflation moyen mensuel demeure, de loin, supérieur à celui enregistré chez nos principaux partenaires commerciaux (États-Unis : 0,73 %, République Dominicaine : 0,82 %).

**Graphique 1. Évolution de l'inflation mensuelle et annuelle en décembre 2021 (en %)**



Source : IHSI

### **III- Évolution des principales fonctions de consommation en décembre 2021**

La décélération du rythme de progression de l'IPC sur base mensuelle résulte du repli de celui des postes : « Produits alimentaires et boissons alcoolisées » (-1,2 % en décembre 2021 contre 5,9 % en novembre 2021), « Boissons alcoolisées, tabac et stupéfiants » (-0,3 % contre 4,1 %), « Meubles, articles de ménages et entretien courant du foyer » (-0,4 % contre 4,3 %). Parallèlement, un ralentissement a marqué le rythme de croissance des postes : « Loisirs » (0,1 % contre 1,3 %) « Santé » (0,6 % contre 1,8 %), « Articles d'habillement et chaussures » (1,4 % contre 4 %). Toutefois, la fonction « Transports » a enregistré sa plus forte progression sous le mois sous revue pour s'établir à 16,1 % contre 1,2 % un mois plus tôt. Contrairement aux mois précédents où la fonction « Produits alimentaires et boissons alcoolisées » avait la plus forte contribution, pour le mois sous étude, la fonction « Transports » a contribué à hauteur de 87,81 % à l'inflation mensuelle contre 2,42 % en novembre 2021.

En glissement annuel, le rythme de croissance de la majorité des fonctions de consommation a également décéléré, hormis les postes « Articles d'habillement et chaussures », « Logement, eau, gaz, électricité et autres combustibles » et « Transports ». Le taux de croissance de l'IPC de ces derniers a affiché une progression de 1,3 ; 5,4 et 16,8 points de pourcentage à 25,8 % ; 26,6 % et 22,9 % respectivement. Toutefois, l'IPC du poste « Communication » est resté inchangé.

**Tableau 1. Contribution des divisions de consommation à l'inflation mensuelle et annuelle en décembre 2021 (en %)**

Poste	Pondération	Contribution à l'inflation mensuelle	Contribution à l'inflation annuelle
	en %	en %	
<b>Indice Général</b>	100.00	100.00	100.00
<b>Produits alimentaires et boissons non alcoolisées</b>	48.50	-35.34	52.51
<b>Boissons alcoolisées, tabac et stupéfiants</b>	1.42	-0.28	0.71
<b>Articles d'habillement et chaussures</b>	5.55	4.66	5.89
<b>Logement, eau, gaz, électricité et autres combustibles</b>	14.14	43.55	15.50
<b>Meubles, articles de ménages et entretien courant du foyer</b>	5.32	-1.14	5.23
<b>Santé</b>	2.56	0.83	2.82
<b>Transports</b>	9.10	87.81	8.61
<b>Communications</b>	2.23	0.00	0.42
<b>Loisirs</b>	1.52	0.09	0.89
<b>Enseignement</b>	3.91	0.00	1.45
<b>Restaurants</b>	0.49	0.00	0.59
<b>Biens et Services divers</b>	5.26	-0.17	5.36

Source : Calculs de la BRH/MAE

#### **IV.- Évolution de l'inflation selon l'origine des produits et les régions géographiques du pays**

En décembre 2021, le taux de croissance annuel de l'indice des prix des produits importés a évolué à la hausse en se chiffrant à 33,7 %, soit 1,4 point de pourcentage de plus comparativement au mois précédent. Pour sa part, celui de l'IPC des produits locaux a ralenti de 70 points de base par rapport à novembre 2021 pour s'établir à 19,7 %.

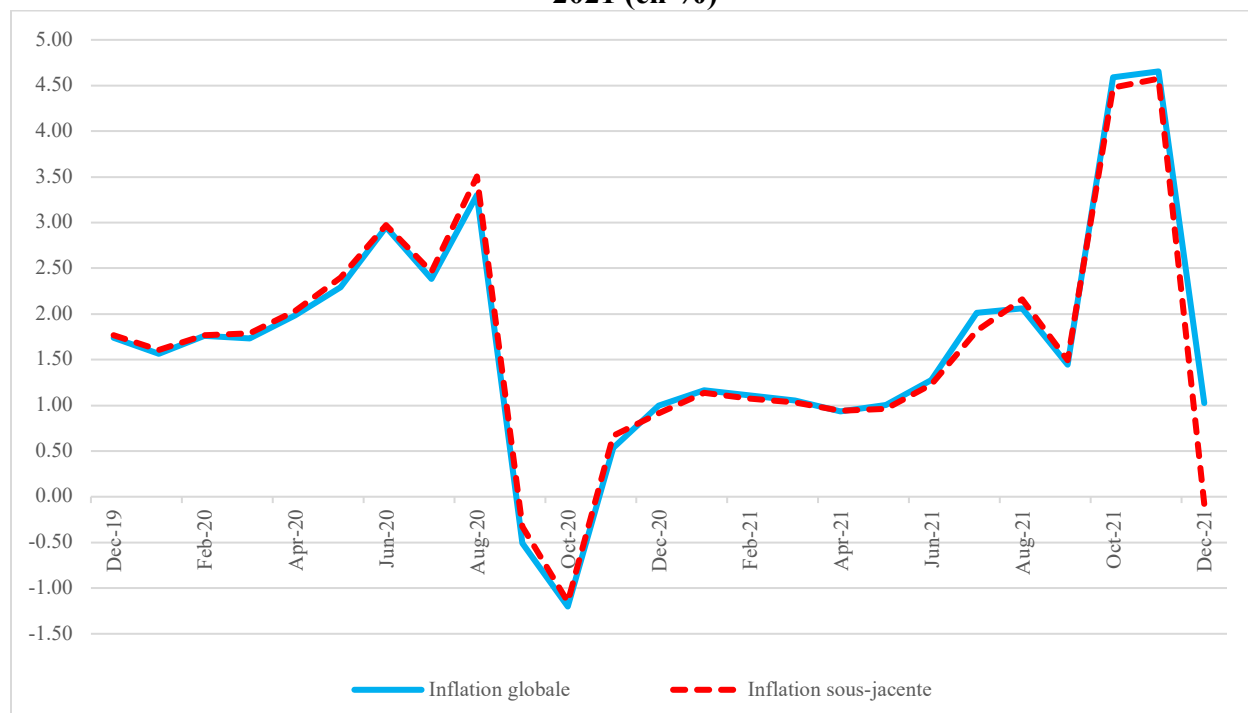
L'analyse par régions géographiques a montré que la décélération de l'inflation globale en variation mensuelle s'est reflétée dans le comportement de l'IPC de la plupart des différentes régions définies par l'IHSI. En effet, dans l'Aire Métropolitaine l'inflation a ralenti de 3,6 points

de pourcentage (pp) pour se chiffrer à 1 %, de même que dans le Reste Ouest (3,7 pp à 1,1 %), dans le Nord (3,3 pp à 1 %), dans le Sud (4 pp à 1,1 %) et dans la région Transversale (3,4 pp à 1 %). Sur base annuelle, les hausses les plus importantes ont été enregistrées dans le Sud (26,5 %), le Reste Ouest (26,1 %) et l'Aire Métropolitaine (24 %). Toutefois, l'inflation de la région Transversale est restée inchangée tandis que la région Nord a affiché une baisse de 20 points de base pour s'établir à 23,4 %.

### V.- Évolution de l'inflation sous-jacente

Au cours du mois de décembre 2021, l'inflation sous-jacente a évolué en dessous de l'inflation globale tant en variation mensuelle qu'en glissement annuel. En effet, sur base mensuelle, elle s'est établie à -0,08 %, soit 2 points de base de moins comparativement à l'inflation globale. En glissement annuel, l'indice sous-jacent s'est accru de 22,79 %, une progression inférieure de 1,9 pp à celle de l'indice global. Cette évolution de l'indice sous-jacent suggère que le comportement de l'inflation est principalement dû à celui des composantes volatiles du panier de consommation.

**Graphique 2. Inflation globale et inflation sous-jacente en rythme mensuel en décembre 2021 (en %)**



Source: Calculs de la BRH

## **VI.- Facteurs explicatifs de l'évolution de l'inflation mensuelle en décembre 2021**

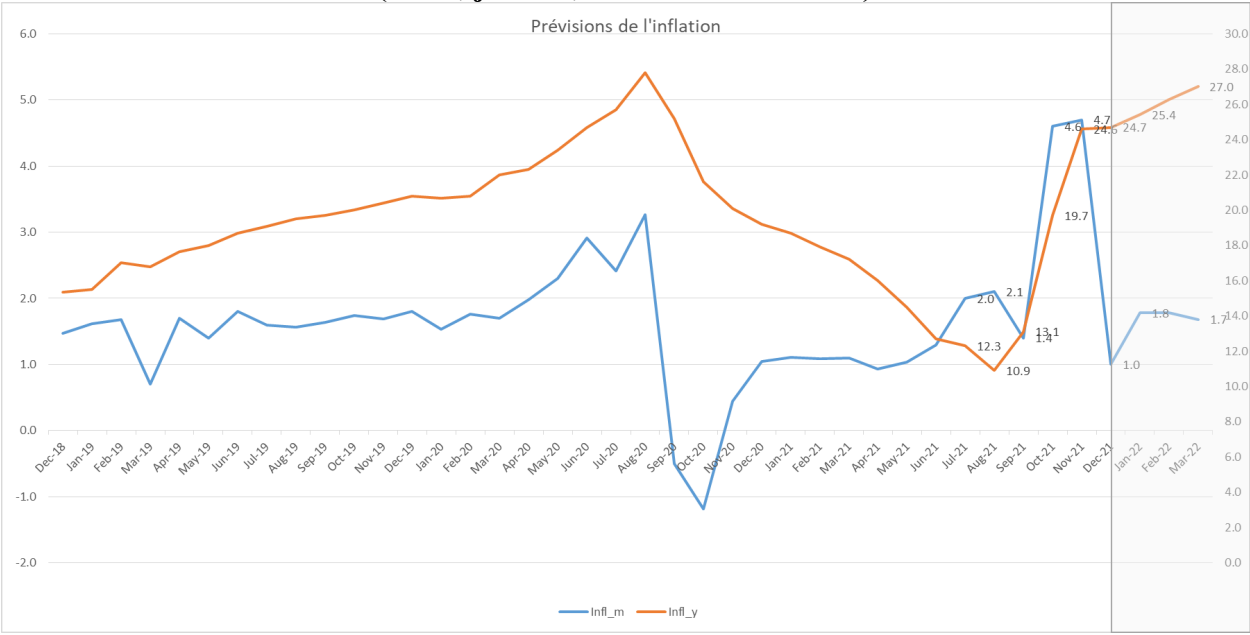
Le taux d'inflation mensuelle enregistré au cours du mois de décembre 2021 peut être attribué à l'amélioration dans la disponibilité des produits pétroliers sur tout le territoire national ainsi qu'à l'atténuation des difficultés d'approvisionnement des principaux marchés urbains en produits alimentaires de base.

La disponibilité du carburant sur le marché formel au cours du mois de décembre 2021, après la période de pénurie des mois d'octobre et de novembre, a permis de contenir l'augmentation significative des prix du carburant sur le marché noir ce qui explique cette décélération du taux d'inflation en rythme mensuel.

## **VII- Prévisions d'inflation**

Pour le deuxième trimestre de l'exercice 2021-2022, les prévisions d'inflation réalisées par la Direction Monnaie et Analyse Économique (MAE) laissent présager une accélération de l'inflation annuelle. En effet, le rythme de croissance de l'IPC devrait poursuivre sa tendance haussière en s'affichant à 25,4 %, 26,3 % et 27 % respectivement en janvier, février et mars 2022. Parallèlement, l'inflation mensuelle devrait s'accélérer en atteignant 1,8 % en janvier et février avant de ralentir à 1,7 % en mars 2022.

**Graphique 3. Prévisions de l'inflation en variations mensuelle et annuelle sur trois mois (en %, janvier, février et mars 2022)**



Sources : Prévisions du Service de Modélisation et Prévisions Macroéconomiques de la BRH



**Tableau 2. Indice des prix à la consommation (IPC) par postes de dépenses Variation et Contribution à l'inflation mensuelle et annuelle en décembre 2021**

Poste	IPC			Variation IPC (%)	
	Décembre 2020	Novembre 2021	Décembre 2021	Mensuelle	Annuelle
<b>Indice général</b>	160.1	197.5	199.5	1.0	24.7
<b>Produits alimentaires et boissons non alcoolisées</b>	173.9	222.3	219.6	-1.2	26.3
<b>Boissons alcoolisées, tabac et stupéfiants</b>	133.5	150.3	149.8	-0.3	12.3
<b>Articles d'habillement et chaussures</b>	167.2	207.4	210.3	1.4	25.8
<b>Logement, eau, gaz, électricité et autres combustibles</b>	148.8	179.2	188.4	5.2	26.6
<b>Meubles, articles de ménages et entretien courant du foyer</b>	157.2	195.4	194.7	-0.4	23.9
<b>Santé</b>	206.4	260.1	261.5	0.6	26.7
<b>Transports</b>	121.5	128.7	149.4	16.1	22.9
<b>Communications</b>	110.4	115.5	115.5	0.0	4.6
<b>Loisirs</b>	173.4	197.9	198.1	0.1	14.3
<b>Enseignement</b>	128.7	140.3	140.3	0.0	9.0
<b>Restaurants</b>	175.8	227.4	227.4	0.0	29.3
<b>Biens et Services divers</b>	148.8	185.7	185.6	-0.1	24.7

*Sources : IHSI et calculs du Service de la Macroéconomie et Analyse de Conjoncture de la MAE*

## Glossaire

- Variation mensuelle** : Variation par rapport au mois précédent.
- Glissement annuel** : Variation par rapport au même mois de l'année antérieure.
- Inflation** : Mouvement persistant à la hausse du niveau général des prix.
- Désinflation** : Ralentissement de la croissance des prix.
- Déflation** : Baisse du niveau général des prix associée à une contraction de la masse monétaire et du crédit.
- Inflation sous-jacente** : Tendence de long terme des prix, tout en excluant la volatilité, les mouvements saisonniers, conjoncturels, et les chocs qui affectent les composantes du panier considéré.
- Région Nord** : Elle couvre les départements du Nord, du Nord-Est et du Nord-Ouest.
- Région Sud** : Elle comprend les départements du Sud de la Grand-Anse et des Nippes.
- Région Reste Ouest** : Y sont inclus les départements du Sud-Est et de l'Ouest à l'exception de l'Aire Métropolitaine.
- Région Transversale** : Elle regroupe les départements du Centre et de l'Artibonite.
- Aire Métropolitaine** : Elle contient les communes de Port-au-Prince, de Delmas, de Pétion-Ville, de Carrefour et de Croix des Bouquets.