

# BANQUE DE LA REPUBLIQUE D'HAÏTI

## Note d'information

La Banque de la République d'Haïti (BRH) tient à partager, au public en général et à la communauté scientifique en particulier, une vue d'ensemble des projets de recherche soumis au Fonds BRH pour la Recherche et le Développement (FRD-BRH) de juin 2021 à février 2022.

La BRH profite de l'occasion pour informer le public que le processus d'évaluation et de sélection de ces projets de recherche suit son cours. La date de la nouvelle session 2022-2023 de soumission de projets de recherche sera communiquée à travers les canaux de communication de l'institution, ainsi que sur le site du FRD-BRH.

**Table 1- Répartition des projets de recherche reçus par domaine**

Domaines/filières	Nombre de projets	En pourcentage
Agriculture	5	10.64%
Science et Technologie	3	6.38%
Catastrophes naturelles	5	10.64%
Changement climatique	2	4.26%
Finances publiques	1	2.13%
Fintech	4	8.51%
Gestion des déchets	16	34.04%
Médecine traditionnelle	4	8.51%
Santé	1	2.13%
Autres	6	12.77%
<b>Grand Total</b>	<b>47</b>	<b>100.00%</b>

# BANQUE DE LA REPUBLIQUE D'HAÏTI

Figure 1- Répartition des projets de recherche reçus par domaine

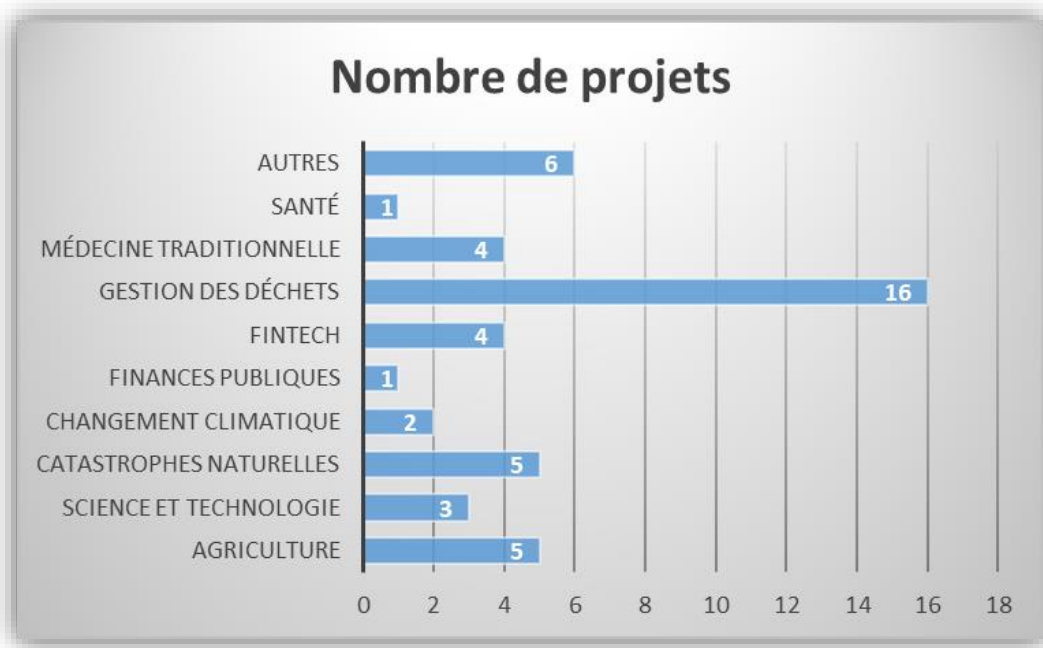


Table 2- Répartition des projets de recherche reçus par montant budgétaire

Domaines/filères	Montant (HTG)	En pourcentage
Agriculture	153,854,159.06	9.67%
Science et Technologie	50,671,287.52	3.18%
Catastrophes naturelles	879,668,784.00	55.27%
Changement climatique	18,553,400.00	1.17%
Finances publiques	3,792,790.00	0.24%
Fintech	51,968,764.45	3.27%
Gestion des déchets	284,107,943.08	17.85%
Médecine traditionnelle	58,420,960.00	3.67%
Santé	441,140.00	0.03%
Autres	90,175,798.00	5.67%
<b>Grand Total</b>	<b>1,591,655,026.11</b>	<b>100.00%</b>

# BANQUE DE LA REPUBLIQUE D'HAÏTI

Figure 2 - Répartition des projets de recherche reçus par montant budgétaire

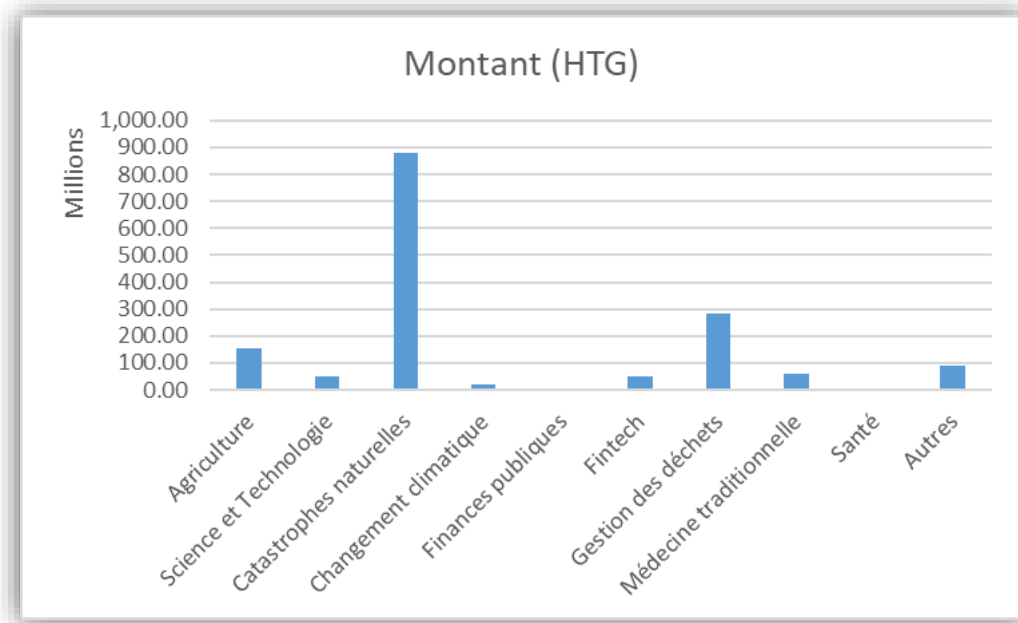


Table 3- Répartition des projets par région géographique

Régions	Nombre de projets	En pourcentage
Artibonite	1	2.13%
Artibonite/Ouest	1	2.13%
Centre	4	8.51%
Centre et Sud	1	2.13%
Grand Sud	1	2.13%
Grand-Anse	2	4.26%
National	17	36.17%
Nord	8	17.02%
Nord-Est	1	2.13%
Nord-Ouest	1	2.13%
Ouest	4	8.51%
Regional	1	2.13%
Sud	3	6.38%
Sud-Est	2	4.26%
<b>Grand Total</b>	<b>47</b>	<b>100.00%</b>

# BANQUE DE LA REPUBLIQUE D'HAÏTI

Figure 3 - Répartition des projets par région géographique

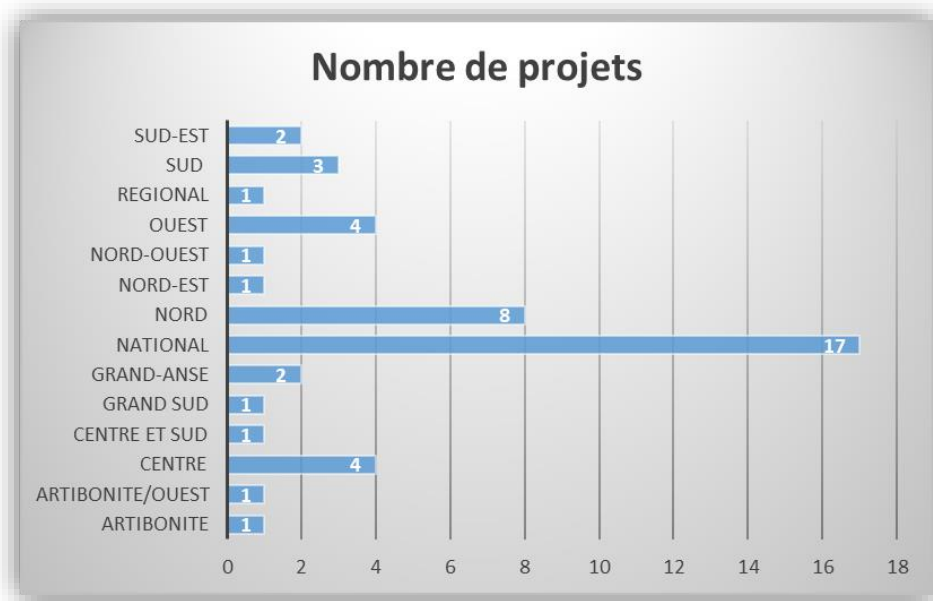
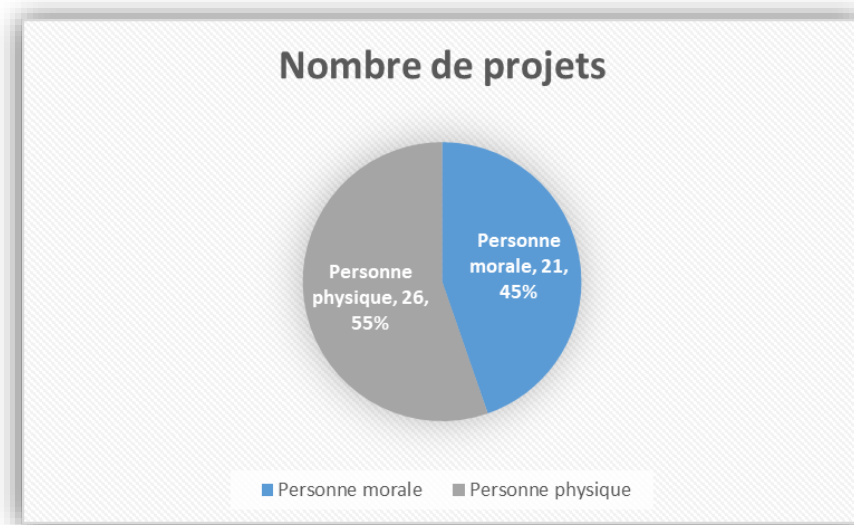


Table 4 - Répartition des projets par type de soumissionnaire

Types de soumissionnaire	Nombre de projets	En pourcentage
Personne morale	21	44.68%
Personne physique	26	55.32%
<b>Grand Total</b>	<b>47</b>	<b>100.00%</b>

Figure 4 - Répartition des projets par type de soumissionnaire



# BANQUE DE LA REPUBLIQUE D'HAÏTI

Pour toute information complémentaire relative au Fonds BRH pour la Recherche et le Développement (FRD-BRH), veuillez consulter le site du Fonds à l'adresse suivante : <https://frd.brh.ht>

Ronald Gabriel  
Directeur Général  
Directeur Exécutif du FRD-BRH